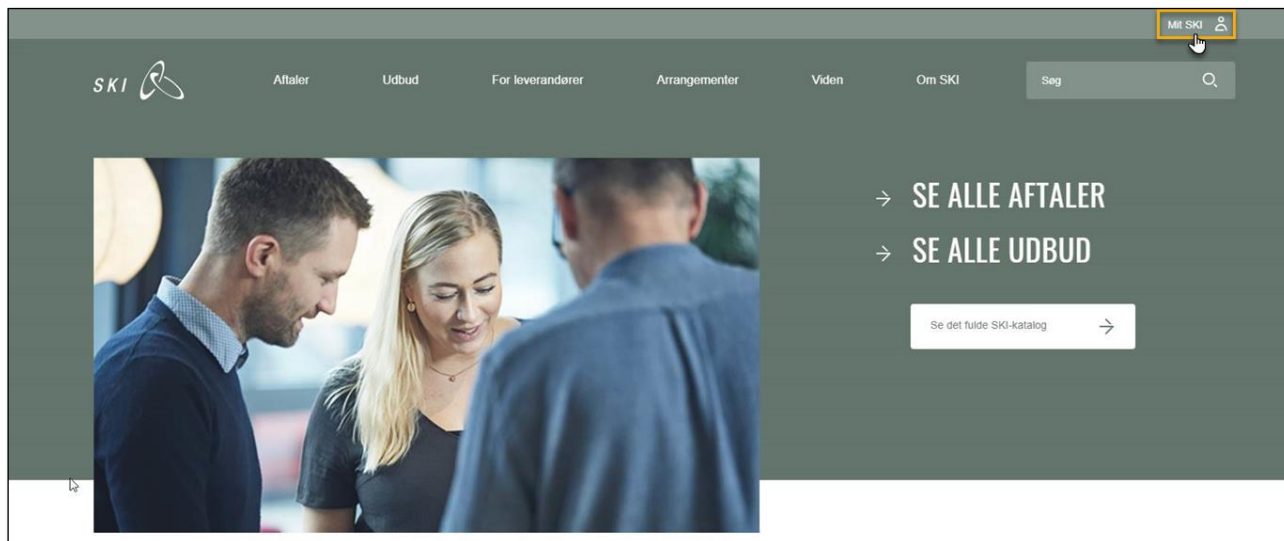


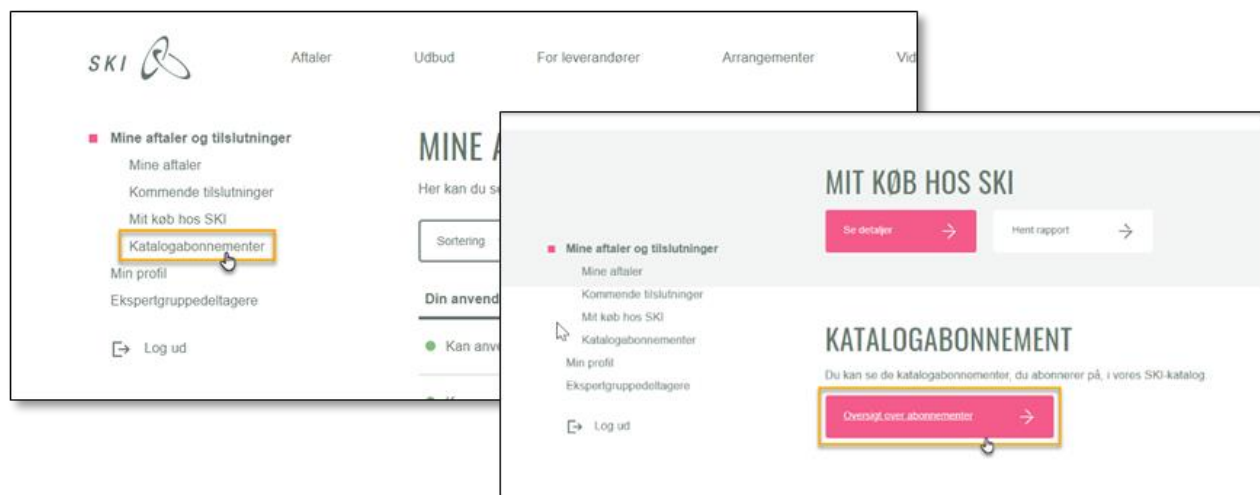
# Bestil ændrings- og/eller prisliste på et eksisterende katalogabonnement

*For at bestille ændrings-, pris- og pdf lister, skal brugeren være logget ind på ski.dk. For bestilling af et nyt katalog, samt dertilhørende lister, se guiden "Bestil fuldt katalog"*

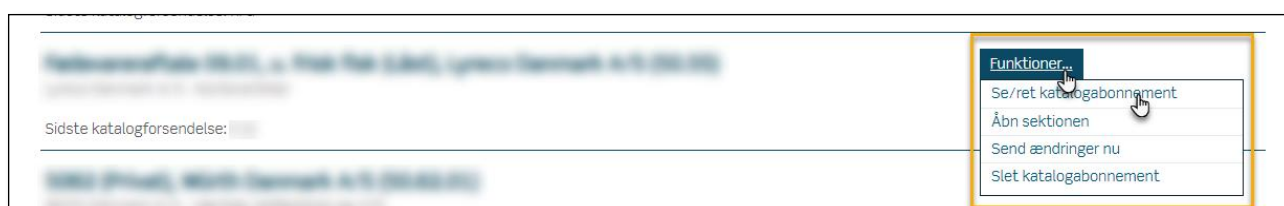
1. Gå til **[Min side]** i øverste højre hjørne af forsiden på ski.dk



2. Vælg **[Katalogabonnementer]** under listen **Mine aftaler og tilslutninger**, og tryk herefter på knappen **[Oversigt over abonnementer]**.



3. Find det katalogabonnement, som der ønskes tilsendt ændrings-, pris- eller pdf lister på, og tryk på **[Funktioner...]** og derefter **[Se/ret katalogabonnement]**.



4. Under sektionen **Forsendelse**, vælges de ønskede lister, samt modtagerens e-mailadresse.

Forsendelse

PDF fil til  ?

Ændringsmail til  ?

Prisliste til  ?

Elektronisk katalog til  ▼ ?

---

*Bemærk: Der kan **ikke** sendes pdf filer som indeholder over 300 varelinjer.*

---

5. Tryk [**Gem**] i bunden af siden.

Prisliste til  ?

Elektronisk katalog til  ▼ ?

Annullér Gem

6. De valgte lister vil blive afsendt næste gang der foretages ændringer på kataloget.  
Valgene foretaget i denne guide, kan til en hver tid ændres, ved at følge guiden igen.